

ALPHABET SPECTRA

AS-26360-12-30

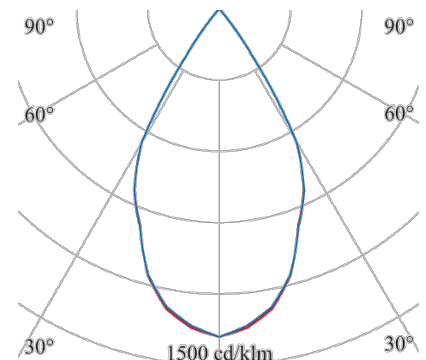

Das Downlight für akzentuiertes Licht in höchster Qualität bei anspruchsvollen Beleuchtungsaufgaben

Bauform: quadratisch
Design-Variante: Reflektor & Schutzscheibe 60°
Montage Decke: möglich
Montage Einbau: möglich
Gehäuse Farbe: weiß
Deckenausschnitt [mm]: 120x120
Breite [mm]: 127
Länge [mm]: 127
Einbauhöhe/tiefe [mm]: 155
Gewicht netto [kg]: 1,3

ALPHABET SPECTRA setzt serienmäßig auf hohe Farbwiedergabe in Tageslichtqualität. Der Qualitätsunterschied ist gerade im Rot-Bereich R9 deutlich. Zusätzlich bietet WILA mit 2 SDCM (Standard Deviation of Colour Matching) die derzeit größte Farbhomogenität.

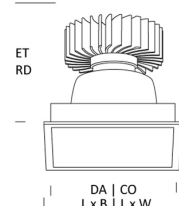
TAILOR MADE - Lassen Sie uns Farbwiedergabe, Halbstreuwinkel, Gehäusefarbe, Reflektorfarbe, Lichtfarbe, individuell gestalten. Ballwurf- oder spritzwassersichere Leuchte sind ebenso möglich wie Abluftfunktionen oder ähnliches.

Lichtart: POINT
Licht Austritt: direkt
Licht Strom [lm]: 2520
Licht Lenkung: Reflektor & Schutzscheibe
Licht Symmetrie: symmetrisch
Licht Ausstrahlwinkel: 60°
Licht Begrenzung UGR: 18
Licht Dichte (cd/m²): <1000
Licht Ausbeute [lm/W]: 74
Farb-Temperatur [K]: 3000
Farb-Wiedergabe CRI: >98
Steuerung: DALI
Systemleistung [W]: 34
Nennspannung: 230V 0/50/60Hz
Lebensdauer: 50.000h (L80/B10)
Geeignet f. Notlicht: ja
Art der Verdrahtung: geeignet für DV
Schutzart: IP20
Schutzklasse: II
Betriebsgerät inkl.: Ja
Betriebsgerät: CC



AS-26360-12		
h [m]	Ø [m]	Em [lx]
1,0	1,11 / 1,11	1991
2,0	2,22 / 2,22	498
3,0	3,33 / 3,33	221
4,0	4,43 / 4,43	124
5,0	5,54 / 5,54	80

AS-26360-12-30



Stand: 16.05.2022

SCHMITZ | WILA
 Schmitz-Leuchten GmbH & Co. KG
 Niedereimerfeld 29 D-59823 Arnsberg
 T +49 2932 96 77 0 F +49 2932 96 77 77

SCHMITZ | WILA verbessert kontinuierlich seine Produkte in Bezug auf Leistung, Material und Qualität. Die aktuellen und garantierelevanten Produktinformationen können daher von den hier dargestellten Aussagen abweichen.

www.schmitz-wila.com