

S 55


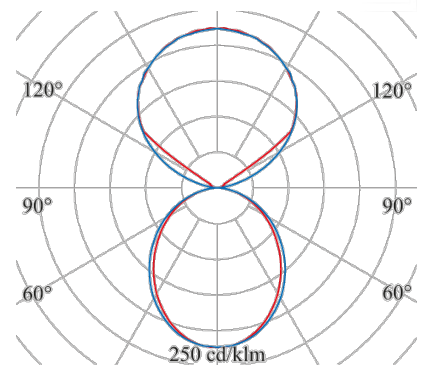

150-102-124-E

Der Lichtkanal - Allrounder der linearen
Beleuchtung - effizient, vielseitig und
langlebig

Bauform: linear
Design-Variante: Einzelleuchte
Montage Decke: möglich
Montage Pendel: möglich
Montage Lichtband: möglich
Gehäuse Werkstoff: Aluminium
Gehäuse Farbe: weiß
Breite [mm]: 55
Länge [mm]: 1410
Höhe/Tiefe [mm]: 90
Aufhängungsart: 2x Stahlseil
Gesamtabhängung [mm]: 3000
Gewicht netto [kg]: 5,5

Einzigartig schlank, einzigartig effizient und einzigartig vielseitig, damit wird das Lichtliniensystem zum Allrounder - und ideal für die Beleuchtung sowohl von Schulen, Arbeitsplätzen oder auch Verkehrswegen.

Lichtart: LINEAR
Licht Austritt: direkt/indirekt
Licht Strom [lm]: 6450
Licht Abdeckung: Acryl satiniert
Licht Symmetrie: symmetrisch
Licht Begrenzung UGR: 21
Licht Ausbeute [lm/W]: 134
Farb-Temperatur [K]: 4000
Farb-Wiedergabe CRI: >80
Steuerung: DALI
Systemleistung [W]: 48
Nennspannung: 230V 0/50/60Hz
Lebensdauer: 70.000h (L80/B10)
Geeignet f. Notlicht: Ja
Notlicht-Batterie 3h: ja
Schutzart: IP30
Schutzklasse: I
Betriebsgerät inkl.: Ja



Stand: 20.05.2022